



سازمان بورس اوراق بهادار تهران

بسمه تعالی

اطلاعیه

تاریخ: ۸۵/۰۴/۱۴

شماره: ۶۰/۹۳۹۷

پیوست: دارد

تالار اصلی

شرکت خدمات انفورماتیک (سهامی عام)

نماد: رانفور کد: ۷۲-۲۰-۰۱

موضوع: گزارش فعالیت هیئت مدیره به مجمع عمومی عادی سالیانه

به پیوست گزارش فعالیت هیئت مدیره شرکت خدمات انفورماتیک (سهامی عام) به مجمع عمومی عادی سالیانه سال مالی منتهی به ۸۴/۱۲/۲۹ که توسط شرکت تهیه و طی نامه شماره ۰۶۶۵۴-۸۵۵/۲ مورخ ۸۵/۰۴/۱۴ ارسال گردیده است، ایفاد می گردد.

گزارش مزبور به پیوست اطلاعیه در سایت سازمان بورس www.irbourse.com قرار گرفته است.


بدیهی است مسئولیت تهیه اطلاعات، با مدیریت شرکت می باشد.

سرپرست نظارت بر ناشران اوراق بهادار
آزاده مداحی

رونوشت:

(۱) شرکت خدمات انفورماتیک (سهامی عام) مدیریت محترم عامل - جهت استحضار

(۳) معاون عملیات و نظارت / هیئت نظارت / نظارت بر ناشران اوراق بهادار / پذیرش اوراق بهادار / بازرسی و امور کارگزاران / مرکز توسعه بازار سرمایه / اطلاع رسانی، مستندسازی و آموزش



شرکت خدمات انفورماتیک

(سهامی عام)

گزارش هیات مدیره
عملکرد سال ۱۳۸۴

شرکت خدمات انفورماتیک (سهامی عام)

گزارش هیات مدیره

عملکرد سال ۱۳۸۴

فهرست مطالب:

بخش اول: آشنایی با شرکت

- ۱- تاریخچه و موضوع فعالیت
- ۲- سهامداران و سرمایه
- ۳- معرفی مدیران
- ۴- منابع انسانی

بخش دوم: رؤوس فعالیتها و توانایی های شرکت

- ۱- موقعیت و محصولات شرکت
- ۲- منابع تحقیقاتی و پشتیبانی تکنولوژی
- ۳- رؤوس فعالیتها
- ۴- حق الامتيازها و نمایندگی ها

بخش سوم: صورت های مالی گروه و شرکت اصلی به انضمام گزارش بازرسی قانونی

- ۱- ترازنامه و صورت سود و زیان شرکت اصلی
- ۲- ترازنامه و صورت سود و زیان تلفیق

بخش چهارم: وضعیت مالی و روند عملکرد شرکت

- ۱- مشتریان شرکت
- ۲- حجم قراردادها
- ۳- سود و زیان ۳ ساله
- ۴- ترازنامه ۳ ساله
- ۵- نمودارها و توضیحات عملکرد مالی
- ۶- نسبت های مالی به همراه نمودارهای مربوطه
- ۷- سرمایه گذاری در بازار سرمایه
- ۸- سرمایه گذاری بلند مدت در سایر شرکتهای

بخش پنجم: استراتژی و افقهای آتی

- ۱- پیش بینی سود سال ۱۳۸۵
- ۲- برنامه ها و پروژه های آتی

بخش اول :

آشنایی با شرکت خدمات انفورماتیک

(سهامی عام)

۱- تاریخچه و موضوع فعالیت شرکت

شرکت خدمات انفورماتیک (سهامی عام) در آذرماه سال ۱۳۷۲ تحت نام شرکت بهنمایان و بهسازان به صورت سهامی خاص با شماره ثبت ۱۰۱۶۰۵ فعالیت خود را آغاز نمود و در صورتجلسه مجمع عمومی فوق العاده مورخ ۷۲/۱۰/۳ نام آن به شرکت خدمات انفورماتیک تغییر یافت و پس از آن طی صورتجلسه مجمع عمومی فوق العاده مورخ ۸۱/۸/۷ ماهیت آن از سهامی خاص به سهامی عام تغییر داده شد.

موضوع فعالیت شرکت به طور خلاصه تهیه و تولید سیستم ها و بسته های نرم افزاری ، ارایه خدمات تخصصی و مشاوره ای در زمینه های طراحی سیستم های کاربردی و خدمات کامپیوتری و مکانیزاسیون ، طراحی، توسعه، نصب و نگهداری شبکه های مخابراتی WAN و LAN و ارتباط مخابراتی، ایجاد و راه اندازی کارخانجات مونتاژ ، مشارکت در سایر شرکت ها و انجام عملیات مجاز مالی ، خدماتی ، تجاری و تولیدی در زمینه های انفورماتیکی و مخابراتی است .

۲- سهامداران

ترکیب سهامداران و سرمایه شرکت در تاریخ ۸۴/۱۲/۲۹ به شرح جدول ذیل است.

نام	تعداد سهام	درصد سهم	مبلغ اسمی (میلیون ریال)
شرکت ملی انفورماتیک	۲۰۵,۲۹۲,۰۴۲	۸۲	۲۰۵,۲۹۲
سایر سهامداران	۴۴,۷۰۷,۹۵۸	۱۸	۴۴,۷۰۸
جمع	۲۵۰,۰۰۰,۰۰۰	%۱۰۰	۲۵۰,۰۰۰

۳- مدیران شرکت

اسامی مدیران شرکت به همراه خلاصه سوابق تحصیلی و تجربیات به شرح جدول ذیل است.

نام	سمت	تحصیلات و سوابق کاری
پرویز مقدسی	رئیس هیات مدیره	فوق لیسانس حسابداری - سوابق: ۱۵ سال عضویت در هیات مدیره بانکهای سپه و ملی و قائم مقام بانک ملی - رئیس هیات مدیره شرکتهای سرمایه گذاری غدیر - مسکن و بانک ملی
آقای ذبیح اله خزائی	نائب رئیس هیات مدیره	لیسانس حسابداری از دانشگاه شهید بهشتی - سوابق: مدیر مالی بانک صادرات - رئیس حسابداری و کامپیوتر منطقه خلیج فارس بانک صادرات - عضو هیات مدیره بانک سپه - عضو هیات مدیره بانک صادرات - عضو هیات عامل بانک پاسارگاد
آقای مهندس مسیح قائمیان	مدیرعامل	تحصیلات: فوق لیسانس نرم افزار از دانشگاه صنعتی شریف و لیسانس مهندسی برق از دانشگاه صنعتی شریف. سوابق: رئیس مرکز کامپیوتر و مدیر عامل شرکت داده پرداز ابران. مدیر عامل شرکت ملی انفورماتیک
آقای غلامعلی کامیاب	عضو هیات مدیره	فوق لیسانس مدیریت بازرگانی از دانشگاه تریچپورت آمریکا. لیسانس حسابداری از دانشگاه تهران. سوابق: مدیر کل نظارت و تمهیدات ارزی در بانک مرکزی ج.م.ا. مدیر کل سیاستها و نظارت ارز در بانک مرکزی و مدیر اداره آمار و تمهیدات ارزی در بانک مرکزی
آقای مهران شریفی	عضو هیات مدیره	تحصیلات: لیسانس کامپیوتر و حسابداری از دانشگاه ویکتوریا - منچستر انگلستان. سوابق: مسئول دایره حسابداری مالی و صنعتی در اداره چاپخانه اسکناس بانک مرکزی (۱۳۶۴) - معاون مالی و بازرگانی در اداره چاپخانه اسکناس بانک مرکزی (۱۳۶۸) - معاون اداره آمار و بدهیهای ارزی بانک مرکزی (۱۳۷۳) - مدیر اداره حسابداری کل و بودجه بانک مرکزی (۱۳۸۰) - مدیر اداره نظام های پرداخت بانک مرکزی (۱۳۸۲ تاکنون)

۴- منابع انسانی

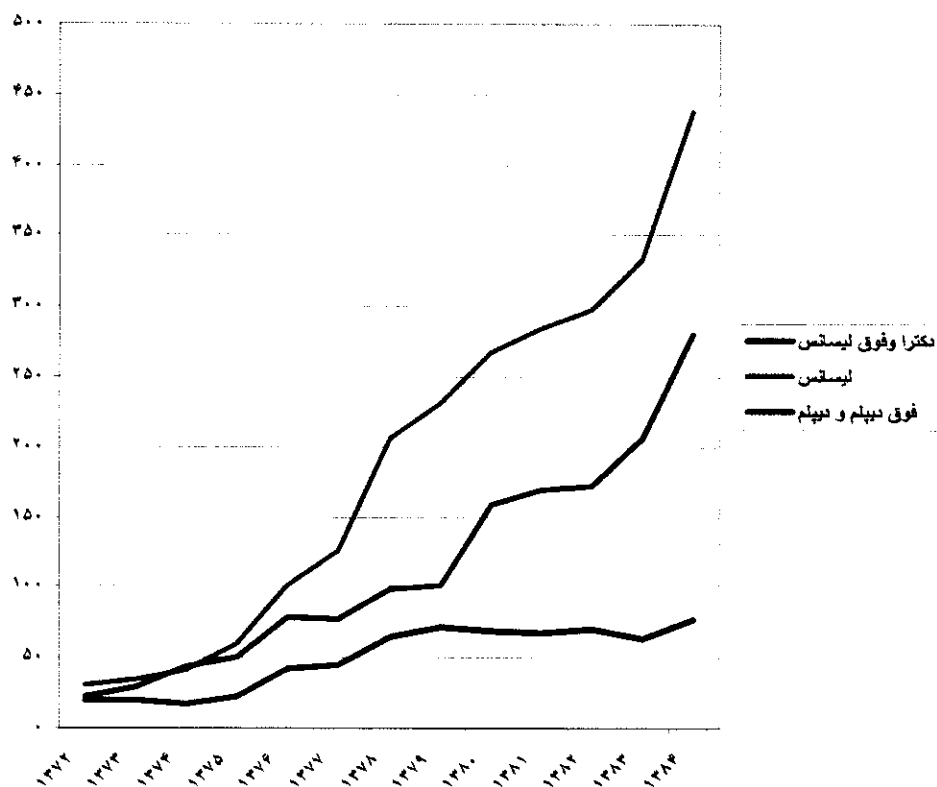
شرکت خدمات انفورماتیک به عنوان یک شرکت فعال در زمینه IT و مخابرات، اصلی ترین سرمایه خود را منابع انسانی متخصص و پر بازده ترین سرمایه گذاری در این صنعت را سرمایه گذاری در بخش دانش فنی و تجهیز منابع انسانی می داند. بهمین دلیل شرکت با برگزاری آزمون ها و مصاحبه های متعدد، نسبت به جذب نیروهای کیفی و ارایه آموزش های برنامه ریزی شده در جهت به روزآوری و ترویج دانش آنان، گام برداشته و با صرف هزینه های قابل ملاحظه ریالی و ارزی و برگزاری صدها هزار نفر ساعت آموزش، نسبت به ارتقاء دانش فنی کارکنان اقدام موثر نموده است. در حال حاضر

شرکت دارای بیش از ۷۹۱ نفر نیروی متخصص می باشد که بعضاً از نظر علمی و فنی منحصر به فرد بوده و عمدتاً در بخش های فنی و عملیاتی شرکت مشغول انجام وظیفه هستند.

آمار کارکنان به تفکیک مدرک تحصیلی از سال ۱۳۷۲ تا کنون

سال	۱۳۷۲	۱۳۷۳	۱۳۷۴	۱۳۷۵	۱۳۷۶	۱۳۷۷	۱۳۷۸	۱۳۷۹	۱۳۸۰	۱۳۸۱	۱۳۸۲	۱۳۸۳	۱۳۸۴
مدرک													
دکترای فوق لیسانس	۲۰	۲۰	۱۷	۲۲	۴۲	۴۵	۶۵	۷۱	۶۹	۶۷	۷۰	۶۴	۷۷
لیسانس	۳۱	۳۴	۴۱	۵۹	۱۰۰	۱۲۶	۲۰۷	۲۳۲	۲۶۷	۲۸۵	۲۹۷	۳۳۳	۴۳۸
فوق دیپلم و دیپلم	۲۳	۲۹	۴۳	۵۰	۷۸	۷۷	۹۸	۱۰۱	۱۵۹	۱۶۹	۱۷۲	۲۰۷	۲۸۱
جمع	۷۴	۸۳	۱۰۱	۱۳۱	۲۲۰	۲۴۸	۳۷۰	۴۰۴	۴۹۵	۵۲۱	۵۳۹	۶۰۴	۷۹۶

نمودار منابع انسانی از ابتدا تا کنون



بخش دوم :

رئوس فعالیتها و توانایی های شرکت

۱- موقعیت شرکت، محصولات آن

طیف محصولات و خدمات شرکت خدمات انفورماتیک با بیش از ۳۰ محصول نرم افزاری و سخت افزاری و تخصص هایی از جمله طراحی، پیاده سازی، تولید، اجرا و راهبری سیستم های مختلف کامپیوتری و مخابراتی در سطح کشور و در منطقه دارای موقعیت منحصر به فرد است. شرکت خدمات انفورماتیک اولین سازمانی است که در زمینه طراحی و توسعه، نصب و نگهداری شبکه های محلی LAN و گسترده WAN در قالب شبکه اختصاصی ماهواره ای VSAT و نیز ارتباط مخابراتی در ایران موفق به اخذ گواهینامه استاندارد ISO 9001 شده است.

۲- منابع تحقیقاتی و پشتیبانی تکنولوژی

با گسترش روز افزون دامنه فعالیت های عملیاتی و در راستای ارائه خدمات فنی بهینه و در ابعاد جغرافیایی وسیع، پشتیبانی و تداوم ارائه خدمات از اهمیت ویژه ای برخوردار است. به همین منظور شرکت در بدو تأسیس با تشکیل گروه تحقیقات و پشتیبانی فنی و اختصاص بودجه کافی در بخشهای شبکه ماهواره ای و عملیات مهندسی، موارد پشتیبانی و همچنین ساخت سیستمهای جدید برای توسعه شبکه را مورد توجه خاص قرار داده و تاکنون در این عرصه با جذب نیروهای متشکل از اعضای هیأت علمی و فارغ التحصیلان و دانشجویان ممتاز رده های کارشناسی ارشد و دکترای دانشگاههای معتبر، موفقیت های چشمگیر و شایان توجهی کسب کرده است.

برخی از این موفقیت های عبارتند از:

- بررسی و انتخاب HUB با تکنولوژی روز
- طراحی و ساخت پایانه VSAT با تکنولوژی پیشرفته
- system performance : شامل security, monitoring و افزایش قابلیت های پایانه vsat
- طرح جامعه شبکه WAN

- پیاده سازی و راهبری شبکه WAN
- طراحی و راه اندازی سایت پشتیبان
- توسعه شبکه شتاب جهت داخل کشور و کشورهای همسایه
- توسعه آزمایشگاه شبکه
- تولید انبوه پایانه های ماهواره ای VSAT
- تولید انبوه دستگاه های پشتیبان (ADBS) پایانه های VSAT
- تولید انبوه بردهای الکترونیکی مورد مصرف در ایستگاه های مخابراتی
- تولید آزمایشگاه های (TESTER) تعمیرات
- ثبت محصول شرکت تحت عنوان VSAT. ISC. و دستگاه ADDBS و آنتن ماهواره ای در قالب مجموعه ایستگاه زمینی شبکه ماهواره ای VSAT که در این خصوص شرکت موفق به دریافت جایزه تحقیقات توسعه ای از پانزدهمین جشنواره خوارزمی شده است.

اغلب این دستاوردها و ابتکارات به عنوان مهمترین محصولات تحقیقاتی شرکت، از جمله موارد منحصر به فرد در سطح کشورهای منطقه است.

۳- رؤس فعالیت ها

شرکت خدمات انفورماتیک از سال ۱۳۷۲ با جمعی از کارشناسان زبده انفورماتیکی و مخابراتی فعالیت های خود را در جهت تهیه و تأمین راه حل های جامع اتوماسیون سیستم بانکی (Total Solution) و ایجاد شبکه مخابراتی اختصاصی (VSAT)^۱ آغاز نمود.

^۱)Very Small Aperture Terminal

اهم فعالیتهای شرکت به شرح زیر است:

۳-۱- ایجاد شبکه مخابراتی اختصاصی VSAT :

مطالعات آغازین حاکی از آن بود که وضعیت شبکه عمومی مخابراتی کشور سرعت و قابلیت اطمینان، گستردگی جغرافیایی و سرعت گسترش لازم برای انتقال داده های سیستم اتوماسیون بانکی را ندارد و پاسخگوی نیازهای چنین پروژه کلان و دقیق انفورماتیکی نیست. بنابراین بدون ایجاد زیربنای مخابراتی لازم با قابلیت های فوق امکان اجرای طرح جامع اتوماسیون بانکی در زمانی کوتاه وجود ندارد. به همین دلیل در ابتدا مطالعات گسترده ای جهت انتخاب و پیاده سازی شبکه مخابراتی لازم آغاز شد و پس از انتخاب تکنولوژی مناسب، تهیه تجهیزات و نصب و راه اندازی شبکه زیر بنایی مخابراتی طرح جامع، در قالب تکنولوژی مخابراتی ماهواره ای VSAT به جریان افتاد. پس با نصب اولین ایستگاه زمینی مرکزی (HUB) در پایان سال ۷۳ امکان گسترش و بهره برداری از این شبکه اختصاصی فراهم آمد.

۳-۲- سیستم بانکداری خرد و سیستم خدمات کارت :

همزمان با فعالیتهای فوق گروه های تخصصی نرم افزارهای بانکی، فعالیت خود را جهت تأمین نرم افزارهای بانکی مناسب با اهداف طرح که پیاده سازی سیستم هایی با بینش بانکداری منطبق با پیشرفت های حاصله در دنیا بود، آغاز کرد و شرکت مختر است تا امروز نرم افزارهای لازم و متناسب با گرایشهای بانکداری نوین در زمینه های بانکداری خرد (Retail Banking) و خدمات کارت (Card Management System) را با موفقیت و منطبق با قوانین کشور پیاده سازی و بومی سازی نموده است.

۳-۳- سیستم یکپارچه سیبا، مهر، سپهر :

پیاده سازی طرح جامع اتوماسیون با بهره برداری از سیستم مدیریت کارت (کارت ایران) در بانک ملی آغاز و سپس با نصب و اجرای آزمایشی سیستم بانکداری خرد (بانک ایران) به صورت واقعی در شعب بانک ملی مورد بهره برداری قرار گرفت (مجموعه سیستم های طرح جامع اتوماسیون که به صورت یکپارچه عمل می کنند در بانک ملی به نام "سیبا" مخفف عبارت "سیستم یکپارچه بانکی" نام گذاری شده است).

پیاده سازی این سیستم یکپارچه در بانک های صادرات و کشاورزی از ابتدای سال ۸۰ آغاز و از مهر ماه سال ۸۱ بهره برداری از سیستم آغاز شده است. مجموعه سیستمهای طرح جامع اتوماسیون با عملکرد یکپارچه در بانک صادرات به نام "سپهر" و در بانک کشاورزی به نام "مهر" خوانده می شوند.

۴-۳- تولید سخت افزارهای الکترونیکی و مخابراتی :

با توجه به جامعیت راه حل اتوماسیون بانکی شرکت (Total Solution) کلیه مشتریان ترجیح داده اند که برای اجتناب از نداخل مسئولیت ها در پروژه، مسئولیت تهیه کلیه تجهیزات پروژه را نیز به عهده شرکت بگذارند. به همین دلیل، شرکت در زمینه تأمین سخت افزارهای مورد نیاز مشتریان نیز فعالیت وسیعی داشته است که شامل تهیه و تولید کامپیوترهای بزرگ (M/F)^۱، کامپیوترهای کوچک (PC: Work Station & Server) انواع چاپگرهای بانکی، اسکنرها، دستگاههای خودپرداز (ATM)^۲، پایانه های فروش (POS)^۳ و ... است.

برای نیل به این هدف شرکت با تأسیس کارخانه ای در شهر صنعتی البرز در سال ۱۳۷۵ نسبت به تولید و مونتاژ تجهیزاتی مانند: کامپیوتر (PC, M/F) و پایانه های فروش اقدام نمود و در سایر موارد، با اخذ نمایندگی از سازندگان معتبر، این تجهیزات را برای پروژه ها تأمین کرده است.

۵-۳- نظام پرداخت بانکی^۴ :

پروژه سیستم پرداخت نیز یکی از پروژه های بسیار مهم و مالی است که فعالیت های مقدماتی آن شامل فاز مطالعاتی و تهیه سند نقشه راه بنا به درخواست بانک مرکزی جمهوری اسلامی ایران آغاز گردید. فاز اول این پروژه توسط شرکت و همکاری مشاور خارجی با موفقیت انجام پذیرفته و طراحی کلی و اسناد مناقصه جهت انتخاب سیستمهای مورد نیاز تحویل بانک گردیده است.

۶-۳- خدمات پشتیبانی سخت افزاری و نرم افزاری شعب :

کارشناسان شرکت از طریق ۲۷ دفتر استانی عهده دار ارائه خدمات رسانی در زمینه نصب، کابل کشی، نگهداری، رفع اشکال سخت افزارها و نرم افزارهای شعب بانکها می باشند.

۷-۳- شبکه شتاب :

پروژه اتصال سیستم های خدمات کارت بانک ها در قالب مرکزی به نام شبکه تبادل اطلاعات بین بانکی (شتاب) که طی سال جاری توسعه و گسترش یافته است با راه اندازی و بهره برداری از این مرکز، دارندگان کارت بانک های عضو شتاب می توانند خدمات مورد نیاز خود را از پایانه های (POS, ATM) هر کدام از بانک های دیگر عضو شتاب دریافت نموده و فقط به تجهیزات بانک خود محدود نباشند، در حال حاضر مراکز خدمات کارت کلیه بانکها به این مرکز متصل بوده و مشتریان

۱. Main Frame

۲. Automated Teller Machine

۳. Point Of Sale

۴. Payment System

این بانک ها از کلیه امکانات فوق بهره مند هستند. همچنین پروژه اتصال شبکه شتاب به مرکز سوئیچینگ منطقه خلیج فارس موسوم به GCCNET از طریق بحرین به پایان رسیده است.

۳-۸- راهبری سیستمهای اتوماسیون بانکی :

با توجه به تخصص و دانش فنی کسب شده در راه اندازی سیستمهای اتوماسیون بانکی و برپایی و تجهیز مراکز کامپیوتری، مشتریان شرکت راهبری سیستمهای اتوماسیون بانکی را برعهده شرکت خدمات انفورماتیک نهادند . این فعالیت به همراه نظارت و تحلیل نحوه اجزا و تلاش دررفع گلوگاههای فنی با کمک ابزار پیشرفته و توسعه یافته نرم افزاری و سخت افزاری انجام شده است.

۳-۹- سایر موارد :

جهت رعایت اختصار به ذکر عناوین چند مورد دیگر از دستاوردهای شرکت بسنده می کنیم:

- اتوماسیون ۱۵۰۰ شعبه سپهری بانک صادرات
- اتوماسیون پرداخت قبوض برق استان خراسان و استان آذربایجان
- توسعه مراکز پشتیبانی فنی کامپیوترهای بزرگ (Main Frame)
- ایجاد مراکز تخصصی پشتیبانی سیستمهای خودپرداز (ATM Support)
- مراکز امداد مشتریان (Help Desk)
- سیستم تلفن بانک (Phone Banking)
- ایجاد مراکز پشتیبانی استانی در سطح کشور

۴- لیسانس ها و نمایندگیها

سیاست شرکت در اجرای پروژه های کلان از ابتدا با جهت گیری انتقال تکنولوژی تنظیم گردیده است و در این راستا کلیه لیسانس های نرم افزاری و نمایندگی های اخذ شده به صورت انحصاری برای کل کشور (Country Wide License) بوده است و نرم افزارها با اخذ متن کامل برنامه (Source Code) و آموزش های لازم دریافت گردیده است به طوری که کارشناسان آموزش دیده شرکت به سهولت کلیه فعالیت های منطبق سازی و پشتیبانی نرم افزارها را بدون کمک کارشناسان خارجی انجام داده اند، در این زمینه لیسانس های نرم افزارهای زیر در اختیار شرکت است:

- | | |
|----------------------------------|---|
| از شرکت انگلیسی AxSys | ۱ - نرم افزار بانک ایران |
| از شرکت کانادایی SLM | ۲ - نرم افزار کارت ایران (پرداخت و اعتباری) |
| از شرکت انگلیسی CEDAR | ۳ - نرم افزار مدیریت مالی |
| از شرکت چینی China Systems | ۴ - نرم افزار اعتبارات اسنادی |
| تولید کامل شرکت خدمات انفورماتیک | ۵ - نرم افزار تسهیلات و عقود اسلامی |
| از شرکت UTIMACO AG | ۶ - نرم افزار صدور گواهی دیجیتال |

از دیگر محصولات نرم افزاری شرکت می توان به سیستم حسابهای دولتی و بانکها، سیستم حوالجات، سیستم بروات، سیستم پرداخت قبوض، سیستم پرداخت مستقیم، سیستم دستور پرداخت، سیستم حسابداری تعدیلی، سیستم اعتبار در حساب جاری، سیستم چکهای مبلغ دار، سیستم مدیریت اوراق مشارکت بانکداری اینترنتی، بانکداری تلفنی و SMS و حسابهای ارزی اشاره نمود.

نمایندگی های سخت افزاری نیز عمدتاً با دید انتقال تکنولوژی اخذ شده است در این زمینه در حال حاضر شرکت دارای نمایندگی های زیر است:

- | | |
|--------------------------------|---------------------------------|
| از شرکت آلمانی Wincore Nixdorf | ۱ - دستگاههای خودپرداز (ATM) |
| از شرکت آلمانی Wincore Nixdorf | ۲ - چاپگرهای بانکی |
| از شرکت فرانسوی Schlumberger | ۳ - دستگاههای پایانه فروش (POS) |

در حال حاضر دستگاههای پایانه فروش فوق الذکر تحت لیسانس مربوطه به صورت CKD وارد شده و تحت نظارت کیفی سازنده در کارخانه شرکت های گروه تولید و عرضه می گردد.

بخش سوم :

صورت‌های مالی تلفیقی و شرکت اصلی

شرکت خدمات انفورماتیک (سهامی عام)
ترازنامه

در تاریخ ۱۳۸۴/۱۲/۲۹

تجدید اراکه شده
۱۳۸۳/۱۲/۳۰

ریال	ریال	بدهیها و حقوق صاحبان سهام	ریال	ریال	داراییها
۱۳۸۴/۱۲/۲۹	۱۳۸۴/۱۲/۲۹	۱۳۸۳/۱۲/۳۰	۱۳۸۴/۱۲/۲۹	۱۳۸۴/۱۲/۲۹	۱۳۸۴/۱۲/۲۹
۳۰۰.۳۹.۴۶۳.۷۸۹	۱۶.۱۳۰.۱۱۲.۸۶۸	حسابهای پرداختی تجاری	۲۸.۴۸۲.۶۳۱.۷۴۳	۱۸.۷۰۴.۷۵۰.۲۳۳	موجودی نقد
۲۰۵.۳۸۸.۲۵۵.۳۳۴	۴۳۹.۸۳۲.۱۹۱.۳۰۲	سایر حسابهای پرداختی	۱۳۰.۲۴۵.۷۶۱.۱۲۰	۱۱۸.۷۸۸.۹۳۷.۴۰۲	سرمایه گذاری های کوتاه مدت
۷۰.۹۴۵۲۱.۰۷۹	۲۴.۲۲۵.۸۷۱.۳۷۳	پیش دریافت از مشتریان	۱۷۰.۹۳۲.۶۳۹.۷۸۴	۱۷۴.۲۰۶.۸۸۹.۳۹۶	حسابها و اسناد دریافتی تجاری
۱۴.۴۲۸.۵۷۳.۳۴۷	--	ذخیره مالیات	۱۴۹.۸۰۸.۲۱۲.۷۶۷	۲۶۳.۱۷۱.۱۳۰.۲۳۲	سایر حسابها و اسناد دریافتی
۳۱۲.۵۰۰.۰۰۰.۰۰۰	۳۴۸.۴۷۰.۸۰۹.۸۷۷	سود سهام پیشنهادی	۸۵.۱۲۸.۲۵۷.۰۳۹	۸۵.۵۷۹.۲۵۷.۶۸۲	موجودی مواد و کالا
۵۶۹.۴۶۰.۸۱۳.۴۴۹	۸۲۸.۶۶۳.۹۸۵.۳۷۰	جمع بدهیهای جاری	۴۲۵.۰۲۰.۱۶۴.۲۳۲	۱۰۹.۶۵۵.۳۵۶.۱۹۰	سفارشات کالا
۱۱.۲۲۱.۹۲۵.۸۰۵	۱۵.۲۹۵.۲۱۳.۵۵۰		۸.۱۹۶.۸۰۲.۲۷۸	۳۲.۳۰۲.۹۶۰.۶۶۲	بیش پرداختها
۱۱.۲۲۱.۹۲۵.۸۰۵	۱۵.۳۹۵.۲۱۳.۵۵۰		۶۱۵.۲۹۶.۴۶۹.۹۶۳	۷۹۷.۴۰۹.۲۸۱.۶۸۸	جمع داراییهای جاری
۲۵۰.۰۰۰.۰۰۰.۰۰۰	۲۵۰.۰۰۰.۰۰۰.۰۰۰	ذخیره با خرید پیمان کارکنان	۱۶۵.۲۵۷.۹۷۵.۱۵۰	۲۸۷.۰۴۸.۵۰۰.۱۵۰	سرمایه گذاریهای بلندمدت
۲۵۰.۰۰۰.۰۰۰.۰۰۰	۲۵۰.۰۰۰.۰۰۰.۰۰۰	جمع بدهیهای غیر جاری:	۱۳۸.۲۳۷.۷۳۵.۱۵۳	۲۴۹.۷۰۲.۰۰۰.۲۹۰	اموال و تجهیزات (بسی از کسر استهلاک امایشه)
۸۴.۳۸۴.۴۰۱.۵۶۶	۲۲۳.۷۲۷.۰۳۴.۲۴۹	حقوق صاحبان سهام:	۱۴.۷۵۵.۶۸۲.۲۹۰	۲۰.۶۲۵.۰۲۹.۳۲۵	داراییهای نامشهود
۲۵۹.۳۸۴.۴۰۱.۵۶۶	۵۰.۸۲۲۷.۰۲۴.۲۴۹	سرمایه	۶۵۱۷.۲۷۸.۲۶۴	۷.۹۸۶.۸۷۱.۸۱۶	سایر داراییها
۲۵۰.۰۰۰.۰۰۰.۰۰۰	۲۵۰.۰۰۰.۰۰۰.۰۰۰	اندوخته قانونی	۲۲۴.۷۶۸.۶۷۰.۸۵۷	۵۶۵.۳۷۶.۹۵۱.۵۸۱	جمع داراییهای غیر جاری
۲۵۰.۰۰۰.۰۰۰.۰۰۰	۲۲۳.۷۲۷.۰۳۴.۲۴۹	سود و زیان انباشته			
۲۵۹.۳۸۴.۴۰۱.۵۶۶	۵۰.۸۲۲۷.۰۲۴.۲۴۹	جمع حقوق صاحبان سهام	۹۴۰۰.۶۵۱۴۰۰.۸۲۰	۱.۳۶۲.۷۸۶.۲۳۳.۲۶۹	
۲۵۰.۰۰۰.۰۰۰.۰۰۰	۲۲۳.۷۲۷.۰۳۴.۲۴۹	جمع بدهیها و حقوق صاحبان سهام	۳۳۸.۹۳۸.۱۴۱.۱۳۱	۱.۰۶۷.۷۹۷.۳۸۱.۳۰۶	جمع داراییها
۲۵۰.۰۰۰.۰۰۰.۰۰۰	۲۲۳.۷۲۷.۰۳۴.۲۴۹	طرف حسابهای انتظامی			حسابهای انتظامی
۲۵۰.۰۰۰.۰۰۰.۰۰۰	۲۲۳.۷۲۷.۰۳۴.۲۴۹				

شرکت خدمات انفورماتیک (سهامی عام)

صورت سود و زیان

سال مالی منتهی به ۱۳۸۴/۱۲/۲۹

تجدید ارائه شده سال مالی منتهی به ۱۳۸۳/۱۲/۳۰	سال مالی منتهی به ۱۳۸۴/۱۲/۲۹	یادداشت
ریال	ریال	
۲۹۸۱۰۱۱۵۴۳۱۲	۹۴۹۱۸۱۷۲۷۲۳۶	۲۴
		فروش خالص و درآمد ارائه خدمات
		کسر می شود:
		بهای تمام شده کالای فروش رفته و خدمات ارائه شده
۲۲۷۴۹۵۶۰۷۲۴۵۰	(۷۰۲۳۴۹۸۳۸۹۳۴)	۲۵
۶۷۰۶۰۵۵۷۰۳۷	۲۴۶۸۳۰۸۸۰۴۲	
		سود ناخالص
		کسر می شود:
۱۰۰۹۴۶۵۴۰۷۳۹	(۱۷۱۸۵۳۴۱۰۰۸۹)	۲۶
۲۵۹۶۵۹۰۰۴۳۳۸	۲۳۰۶۸۶۵۴۷۳۵	
		هزینه های فروش، عمومی و اداری
		سود عملیاتی
		اضافه (کسر) می شود:
۴۵۰۱۲۹۷۱۰	۱۰۰۹۶۹۱۷۸۵۴	۲۷
۱۳۸۴۵۶۵۷۴۵۶۹	۲۶۹۲۲۵۸۱۳۱۱۱	۲۸
۱۳۸۰۰۶۴۴۸۵۹	۲۴۹۱۲۸۸۹۵۲۵۷	
۳۹۷۳۳۳۳۳۳۳۳	۴۹۷۸۱۵۴۴۲۶۱۰	
۱۳۵۵۴۰۶۹۱۸۳	-	
۳۸۰۳۳۳۳۳۳۳۳	۴۹۷۸۱۵۴۴۲۶۱۰	
		سودخالص قبل از کسر مالیات
		مالیات
		سود خالص

گردش حساب سود(زیان) انباشته

۳۸۴۱۱۱۳۸۲۰۰۴	۴۹۷۸۱۵۴۴۲۶۱۰	سود خالص
۱۷۷۵۴۱۳۶۷۸۰۲	۱۷۱۸۳۷۲۰۰۰۳۷	سود انباشته در ابتدای سال
۲۲۹۶۵۱۰۷۶۰	(۱۳۵۵۴۰۶۹۱۸۳)	تعدیلات سنوایی
(۱۵۰۰۰۰۰۰۰۰۰۰)	۷۳۹۰۰۰۷۲۹۲۸۸۰	سود سهام پرداختی سال قبل
۲۷۷۷۱۰۱۹۵۶۲	۸۴۳۸۲۴۰۱۵۶۶	انتقال به سرمایه
۴۱۱۸۸۳۴۰۳۵۶۶	۵۸۲۰۰۷۸۴۴۱۷۶	سود انباشته در ابتدای سال تعدیل شده
(۱۵۰۰۰۰۰۰۰۰۰۰)	-	تخصیص سود:
(۳۱۲۵۰۰۰۰۰۰۰۰)	۳۴۸۴۷۰۸۰۹۸۲۷	اندوخته قانونی
(۳۲۷۵۰۰۰۰۰۰۰۰)	۳۴۸۴۷۰۸۰۹۸۲۷	سود سهام پیشنهادی
۸۴۳۸۲۴۰۱۵۶۶	۲۳۳۷۷۷۰۳۶۳۴۹	سود انباشته پایان دوره

شرکت خدمات انفورماتیک (سهامی عام)

صورت سود و زیان تلفیقی

سال مالی منتهی به ۱۴/۱۲/۲۹

(تجدید ارائه شده)		۱۳۸۸/۱۲/۲۹		۱۳۸۳/۱۲/۳۰	
		میلیون ریال	میلیون ریال	میلیون ریال	میلیون ریال
۲۵	فروش خالص و درآمد ارائه خدمات	۱۰۰۵۵۹۳	۶۵۰۵۹۱	۲۰۵۵۱۷۰	۲۱۵۰۷۵
۲۶	بهای تمام شده کالای فروش رفته و خدمات ارائه شده	۴۳۹۷۹۳۰	۲۰۵۵۱۷۰	۲۱۵۰۷۵	۲۱۵۰۷۵
	سود ناخالص	۵۶۵۸۰۰			
۲۷	هزینه های فروش، اداری و عمومی	۲۰۰۰۲۳۰	۱۱۰۰۴۳۰	۱۸۰۰۱۶۰	۱۱۰۰۴۳۰
	هزینه های استثنائی				
	سود عملیاتی	۳۶۵۷۷۰	۱۹۰۰۵۹۰	۴۳۴۰۰۵	۴۳۴۰۰۵
۲۸	هزینه های مالی	۱۰۱۶۶۰	۴۵۰۰۰	۱۱۷۹۶۴	۱۱۷۹۶۴
۲۹	خالص سایر درآمد‌ها و هزینه های غیر عملیاتی	۵۶۴۰۹	۱۱۷۹۶۴	۱۱۷۹۶۴	۱۱۷۹۶۴
	سود قبل از کسر مالیات	۳۱۹۱۰۹	۱۸۰۰۵۹۰	۴۳۴۰۰۵	۴۳۴۰۰۵
	مالیات	۵۸۹۹۰	۱۸۰۰۵۹۰	۱۸۰۰۵۹۰	۱۸۰۰۵۹۰
	سود خالص	۲۶۰۱۱۹	۱۶۲۰۰۰	۲۵۳۹۴۶	۲۵۳۹۴۶

گردش حساب سود انباشته تلفیقی

۳۰	سود خالص	۲۶۰۱۱۹	۵۲۹۰۱۱۲	۲۵۳۹۴۶
	سود انباشته در ابتدای سال	۴۶۶۰۰۵۵	۳۳۶۶۶۹	۳۳۶۶۶۹
	تعدیلات سنواری	۱۳۷۰۰۰	۲۳۵	۲۳۵
	سود سهام پرداختی سال قبل	۷۳۹۰۰۰		
	سود انباشته در ابتدای سال، تعدیل شده	۳۷۸۴۵۵	۳۳۶۸۹۴	۳۳۶۸۹۴
	سود قابل تخصیص	۹۷۳۵۷۶	۸۵۶۰۰۰۶	۸۵۶۰۰۰۶
	تخصیص سود:			
	اندوخته قانونی		۱۱۵۰۰۰۰	۱۱۵۰۰۰۰
	سود سهام پیشنهادی	۳۴۸۴۷۱۰	۳۱۲۵۰۰۰	۳۱۲۵۰۰۰
	انتقال به سرمایه		۱۱۵۰۰۰۰	۱۱۵۰۰۰۰
	سود انباشته در پایان سال	۳۴۸۴۷۱۰	۴۷۷۵۵۱۰	۴۷۷۵۵۱۰
	سود هر سهم پس از کسر مالیات	۶۳۵۰۰۵	۳۷۸۴۵۵	۳۷۸۴۵۵
		۲۳۸۱	۲۱۱۶	۲۱۱۶

بخش چهارم :

وضعیت مالی و روند عملکرد شرکت

۱- مشتریان شرکت در سال ۱۳۸۴

ردیف	نام مشتری	نوم افزار	شبکه VSAT و شتاب	سخت افزار
۱	بانک مرکزی	*	*	*
۲	بانک ملی ایران	*	*	*
۳	بانک صادرات ایران	*	*	*
۴	بانک ملت		*	*
۵	بانک سپه		*	*
۶	بانک مسکن		*	*
۷	بانک کشاورزی	*	*	*
۸	بانک تجارت		*	*
۹	بانک رفاه		*	*
۱۰	بانک توسعه صادرات	*	*	*
۱۱	بانک کارآفرین	*	*	*
۱۲	بانک پارسیان	*	*	*
۱۳	بانک صنعت و معدن	*	*	*
۱۴	صدا و سیما		*	
۱۵	شرکت مخابرات		*	
۱۶	بانک اقتصاد نوین	*	*	*
۱۷	پست بانک ایران	*	*	*


۲- قراردادهای شرکت

به طور خلاصه عناوین مهمترین قراردادهای منعقد و فعال شرکت به همراه درآمدهای حاصل از آن به شرح جدول زیر عبارتند از:

قراردادهای منعقد شده و فعال

درآمد پیش بینی شده سال ۱۳۸۵	درآمد حاصل شده در سال ۱۳۸۴	درآمد حاصل شده در سال ۱۳۸۳	نوع قرارداد	شرح قرارداد
۳۳۳,۳۹۷	۳۴۸,۶۱۸	۲۱۴,۷۳۷	خدمات مستمر	درآمد حاصل از ارائه خدمات اتوماسیون بانکی
۱۷,۱۴۰	۱۳,۹۰۹	۱۷,۸۱۶	خدمات مستمر	درآمد اجاره تجهیزات
۸۹,۲۹۰	۹۷,۳۶۴	۷۱,۱۱۲	خدمات مستمر	خدمات کارکرد و نگهداری و پشتیبانی ماهواره ای
۳۳۳,۹۹۹	۴۸۹,۲۹۰	۱۹۴,۴۳۶	فروش	تجهیزات سخت افزاری
۷۶۳,۸۲۶	۹۴۹,۱۸۱	۴۹۸,۱۰۱		جمع کل

درآمد سال ۱۳۸۴



افولسیون بانکی

اجاره تجهیزات

کارکرد و نگهداری و پشتیبانی ماهواره ای

کارکرد و نگهداری و پشتیبانی ماهواره ای (شرکت تابعه)

فروش تجهیزات سخت افزاری

۴۰۳ - سود و زیان و ترازنامه ۳ ساله

روند عملکرد شرکت همانگونه که در جداول و نمودارهای پیوست به خوبی مشهود می باشد طی ۹ سال مالی گذشته از نرخ رشد قابل توجهی برخوردار بوده است به گونه ای که سود خالص ۲,۱۳۹ میلیون ریالی شرکت در سال ۱۳۷۵ به ۴۹۷,۸۱۵ میلیون ریال در سال ۱۳۸۴ با رشد ۲۳,۱۷۳ درصد رسیده است .

تجزیه و تحلیل عمودی سود و زیان		میلیون ریال				
شرح	درصد به فروش	۸۴/۱۲/۳۰	درصد به فروش	۸۳/۱۲/۲۹	درصد به فروش	۸۲/۱۲/۲۹
فروش	%۱۰۰	۹۴۹,۱۸۲	%۱۰۰	۴۹۸,۱۰۱	%۱۰۰	۳۵۷,۰۶۴
بهای تمام شده	%۷۴	۷۰۲,۳۵۰	%۴۶	۲۲۷,۴۹۶	%۵۷	۲۰۴,۷۲۵
سود ناخالص	%۲۶	۲۴۶,۸۳۲	%۵۴	۲۷۰,۶۰۵	%۴۳	۱۵۲,۳۳۹
سود عملیاتی	%۲۴	۲۲۹,۶۸۷	%۵۲	۲۵۹,۶۵۹	%۴۰	۱۴۳,۷۹۳
خالص سایر درآمدها و هزینه ها	%۲۸	۲۶۹,۲۲۶	%۲۸	۱۳۸,۴۵۷	%۴۸	۱۷۲,۵۶۶
سود قبل از مالیات	%۵۳	۴۹۷,۸۱۵	%۸۰	۳۹۷,۶۶۵	%۸۸	۳۱۵,۲۸۹
سود خالص	%۵۳	۴۹۷,۸۱۵	%۷۷	۳۸۴,۱۱۱	%۸۷	۳۱۰,۳۳۱
سود هر سهم به ریال		۱,۹۹۲		۱,۵۳۶		۳۱۰۳
تعداد سهام (به هزار)		۲۵۰,۰۰۰		۲۵۰,۰۰۰		۱۰۰,۰۰۰

تجزیه و تحلیل عمودی ترازنامه		میلیون ریال				
شرح	درصد به کل دارائیهها	۸۴/۱۲/۳۰	درصد به کل دارائیهها	۸۳/۱۲/۲۹	درصد به کل دارائیهها	۸۲/۱۲/۲۹
دارائیههای جاری	%۵۹	۷۹۷,۴۰۹	%۶۶	۶۱۵,۲۹۶	%۷۶	۴۹۲,۷۰۹
سرمایه گذاری بلند مدت	%۲۱	*۲۸۷,۰۴۸	%۱۸	۱۶۵,۲۵۸	%۱	۳,۲۴۶
دارائی ثابت	%۱۹	۲۴۹,۷۰۷	%۱۵	۱۳۸,۲۳۸	%۲۰	۱۳۰,۳۸۲
سایر دارائیهها	%۱	۲۸,۶۲۲	%۱	۲۱,۲۷۳	%۳	۱۷,۸۰۶
جمع دارائیهها	%۱۰۰	۱,۳۶۲,۷۸۶	%۱۰۰	۹۴۰,۰۶۵	%۱۰۰	۶۴۴,۱۴۳
بدهی جاری	%۶۲	۸۳۸,۶۶۴	%۶۱	۵۶۹,۴۶۱	%۴۵	۲۹۰,۴۱۱
بدهی بلندمدت	%۱	۱۵,۳۹۵	%۱	۱۱,۲۲۲	%۱	۶,۶۲۴
حقوق صاحبان سهام	%۳۷	۵۰۸,۷۲۷	%۳۸	۳۵۹,۳۸۲	%۵۴	۳۴۷,۱۰۸
جمع بدهی و حقوق صاحبان سهام	%۱۰۰	۱,۳۶۲,۷۸۶	%۱۰۰	۹۴۰,۰۶۵	%۱۰۰	۶۴۴,۱۴۳

* افزایش مبلغ مزبور بابت افزایش سرمایه شرکت سرمایه گذاری ایرانیان، شرکت کارت اعتباری ایران کیش و شرکت توسعه صنایع و صادرات فارس و همچنین خرید ۵۰٪ از سهام شرکت Epoka به مبلغ ۳۹۰ میلیون ریال می باشد.

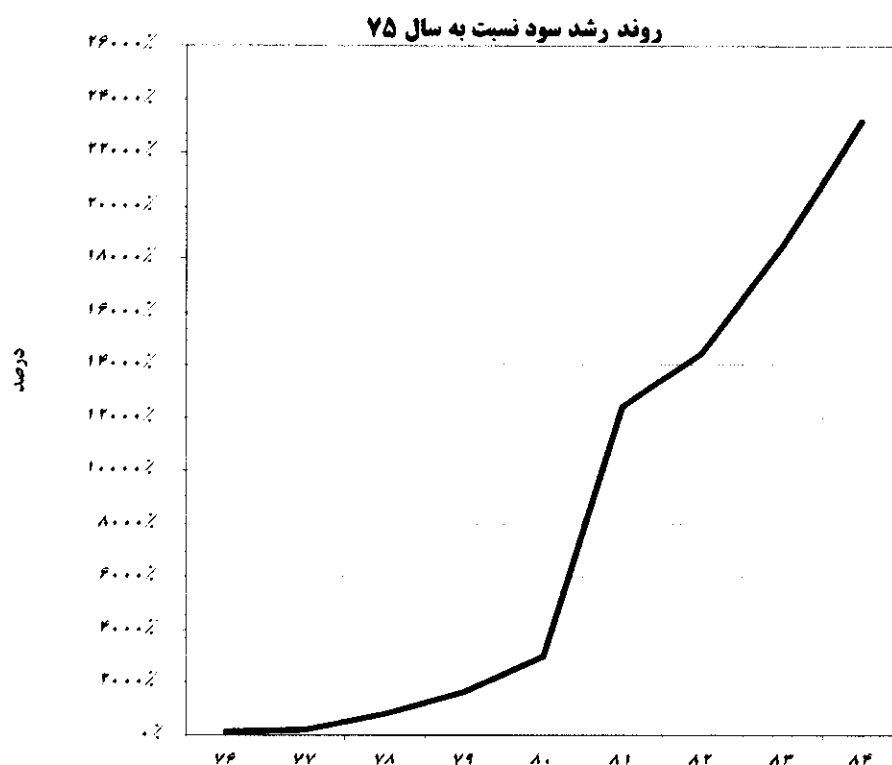
۵- نمودارها و توضیحات عملکرد مالی

از نسبت های محاسبه شده در جدول سود و زیان که بر مبنای فروش هر سال محاسبه گردیده است روند مطلوب حرکتی به خوبی مشاهده می شود:


جدول رشد سود نسبت به سال پایه (۱۳۷۵)

سال	۷۵	۷۶	۷۷	۷۸	۷۹	۸۰	۸۱	۸۲	۸۳	۸۴
نرخ رشد	--	%۱۰۰۵	%۱۹۲	%۸۲۱	%۱۷۱۴	%۳۰۲۸	%۱۲۳۹۶	%۱۴۴۰۸	%۱۷۸۵۷	%۲۳۱۷۳


لازم به ذکر است سود خالص سال ۱۳۸۴ نسبت به سال ۱۳۸۳ رشدی برابر با ۲۵٪ داشته است.



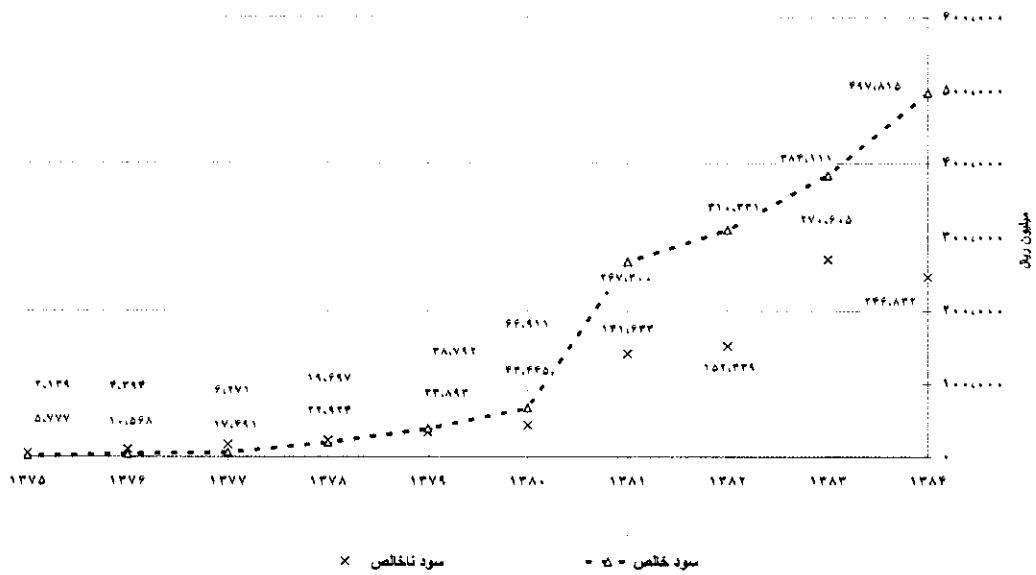
ساختار سرمایه ۱۳۸۴



روند در آمد و بهای تمام شده




روند سود خالص و ناخالص



* علت کاهش سود ناخالص نسبت به سال مالی قبل واگذاری فروش تجهیزات سخت افزاری به شرکت داده ورزی فرادیس البرز (شرکت تابعه) می باشد که سود آن در سایر درآمدها و هزینه های غیر عملیاتی منظور شده است.

تجزیه و تحلیل سود ۸۳ و ۸۴



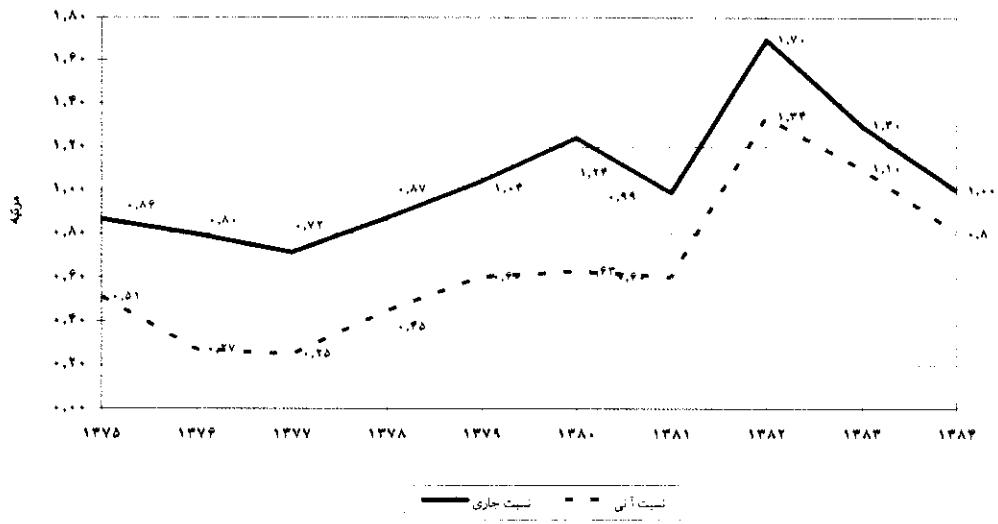
۶- نسبت های مالی به همراه نمودارهای مربوطه

همانگونه که از نسبتهای مندرج در جدول ذیل مشهود می باشد روند حرکتی عملکرد شرکت با توجه به نرم های صنعت مرتبط. از روند رشد مساعد و قابل قبولی برخوردار می باشد. به طور مثال: روند نسبت های نقدینگی شرکت از افزایش توان نقدینگی شرکت حکایت دارد و همچنین نسبت های سودآوری که یکی از شاخص ترین نقاط قوت شرکت نیز قلمداد می گردد. بیانگر رشد فزاینده بازدهی شرکت می باشد که در سالهای اخیر با توجه به سرمایه گذاری های مناسب با بازده بسیار مطلوب منجر به ایجاد فاصله قابل توجهی نسبت به نرم بازار گردیده است. روند نسبتهای اهرمی بیانگر استفاده مطلوب شرکت از اهرم های مالی است. روند نسبتهای فعالیت از جمله گردش دارائیهای ثابت نیز طی سالهای اخیر رشد داشته است. به جهت رعایت اختصار و وضوح بیشتر مطلب برخی از روند نسبت های کلیدی فوق الذکر در قالب چند نمودار ارائه گردیده است.

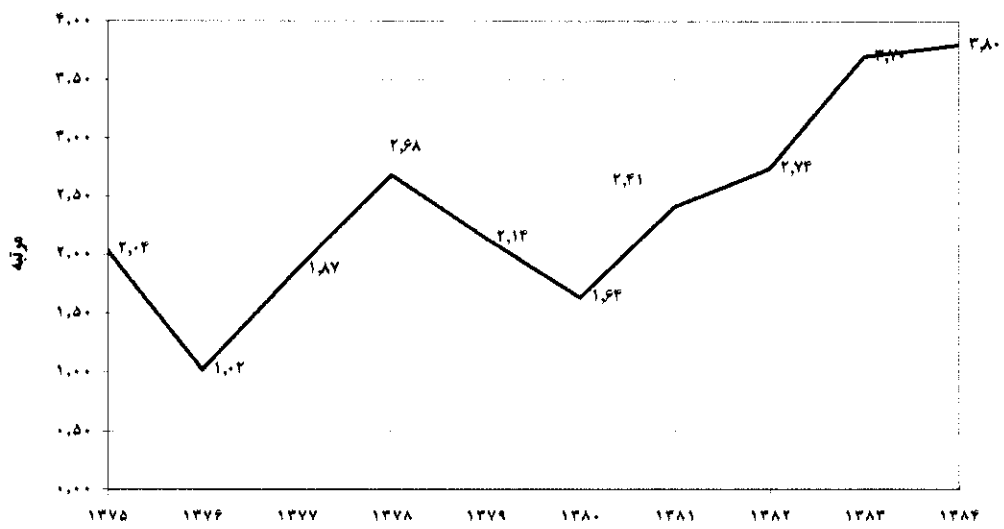
سال مالی							واحد	نسبت های مالی
۱۳۸۴	۱۳۸۳	۱۳۸۲	۱۳۸۱	۱۳۸۰	۱۳۷۹	۱۳۷۸		نسبت های نقدینگی
۱.۰	۱.۳	۱.۷	۱.۰	۱.۲	۱.۰	۰.۹	مرتبه	نسبت جاری
۰.۸	۱.۱	۱.۳	۰.۶	۰.۶	۰.۶	۰.۴	مرتبه	نسبت آتی
٪۱۷	٪۲۵	٪۳۸	٪۱۹	٪۱۹	٪۳۷	٪۲۸	درصد	نسبت وجوه به دارایی جاری
٪۲۲	٪۲۷	٪۳	٪۷	٪۲۴	٪۳	٪۷	درصد	نسبت بدهکاران به دارایی جاری
								نسبت های فعالیت
٪۷۰	٪۵۲	٪۵۵	٪۵۸	٪۲۴	٪۳۲	٪۶۵	درصد	گردش کل دارائیهها
۳.۸	۲.۷	۲.۷	۲.۴	۱.۶	۲.۱	۲.۷	مرتبه	گردش دارائیههای ثابت
								نسبت های اهرمی
٪۱۶۸	٪۲۱۱	٪۸۶	٪۲۸۵	٪۲۹۸	٪۴۴۹	٪۶۰۸	درصد	نسبت کل بدهی به حقوق صاحبان سهام
٪۶۳	٪۵۳	٪۴۶	٪۷۴	٪۷۵	٪۸۲	٪۸۶	درصد	نسبت بدهی (بدهیها به دارائیهها)
								نسبت های سودآوری
٪۲۶*	٪۵۴	٪۴۳	٪۴۹	٪۴۲	٪۳۶	٪۲۲	درصد	حاشیه سود ناخالص
٪۵۲	٪۸۰	٪۸۷	٪۹۲	٪۶۴	٪۴۱	٪۱۹	درصد	حاشیه سود خالص
٪۳۷	٪۴۳	٪۴۸	٪۵۳	٪۱۶	٪۱۳	٪۱۲	درصد	نرخ بازده دارائیهها
٪۹۸	٪۱۰۷	٪۸۹	٪۲۰۶	٪۶۲	٪۷۱	٪۸۶	درصد	نرخ بازده حقوق صاحبان سهام

* علت کاهش نسبت حاشیه سود ناخالص نسبت به سال مالی قبل کاهش سود ناخالص به علت واگذاری فروش تجهیزات سخت افزاری به شرکت داده ورزی فرادیس البرز (شرکت تابعه) می باشد.

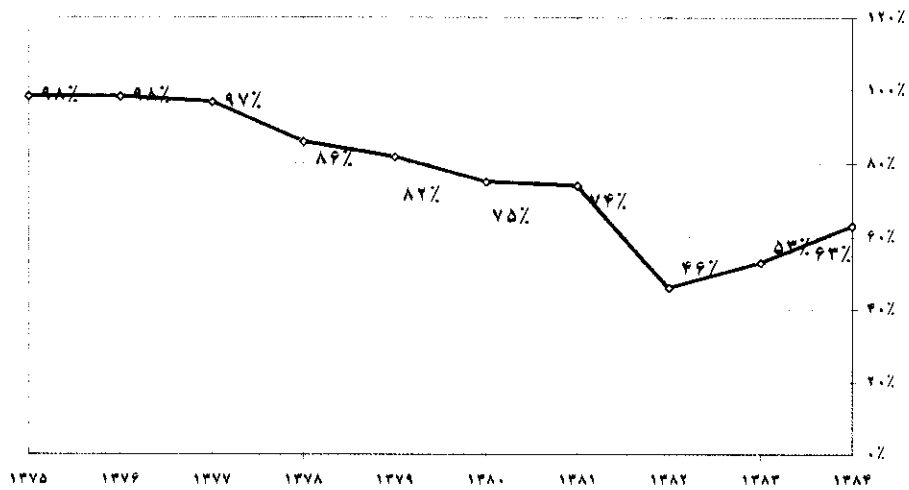
نسبت‌های نقدینگی



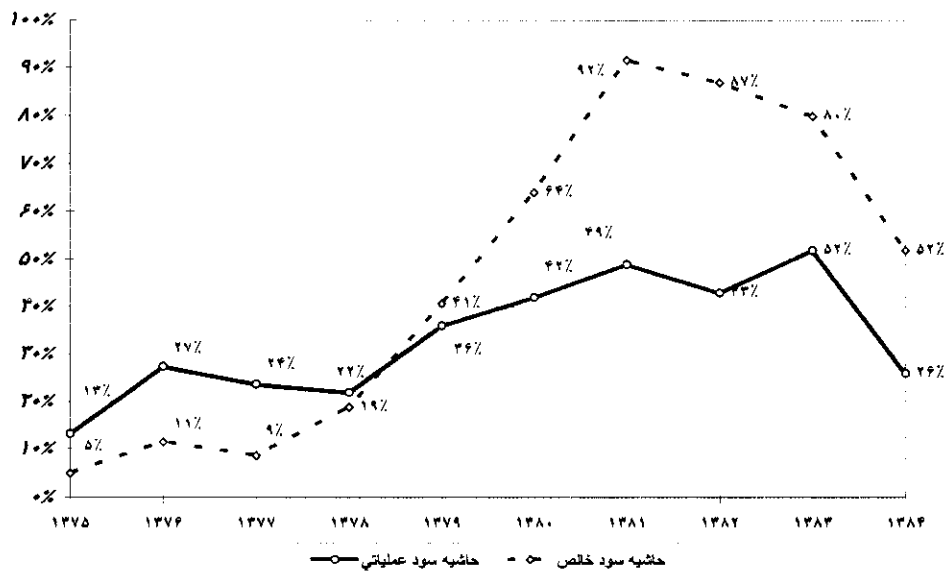
نمودار نسبت گردش دارایی‌های ثابت



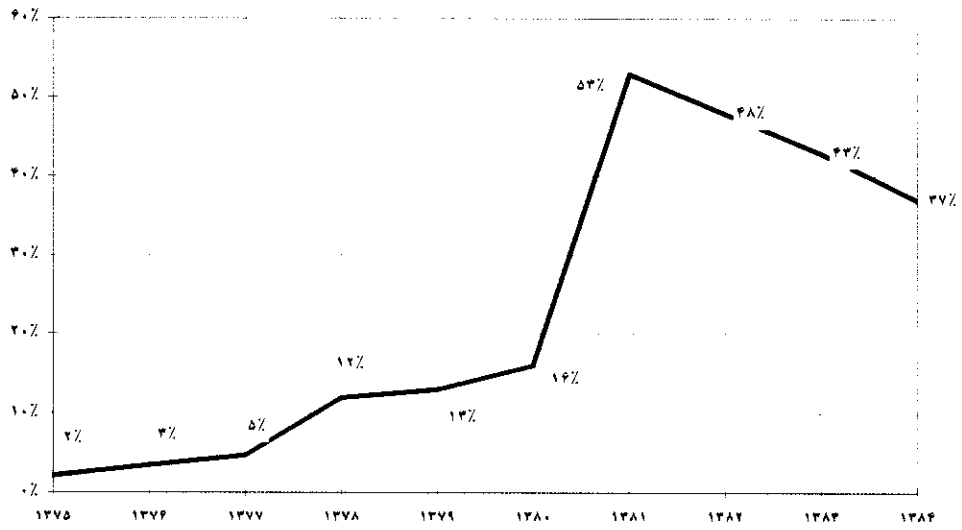
نسبت بدهی (کل بدهیها به کل داراییها)



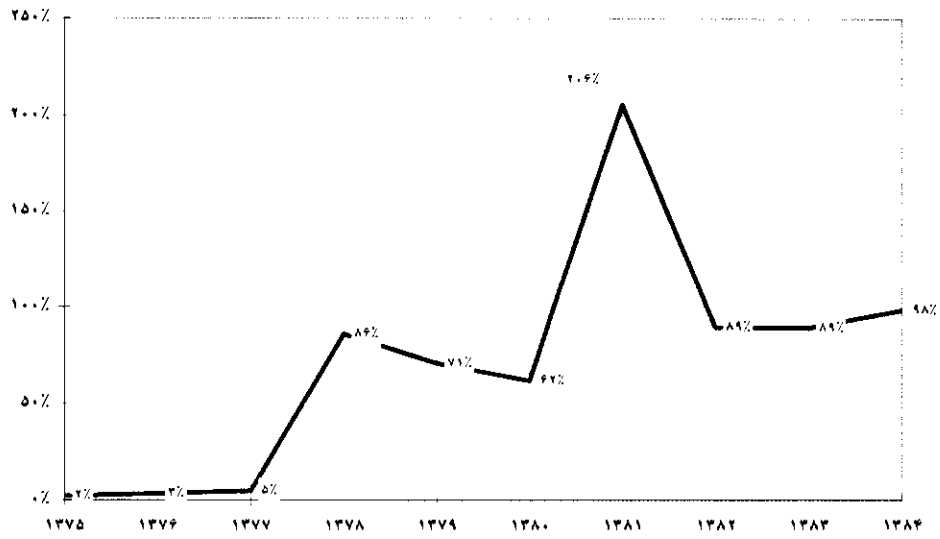
حاشیه سود خالص و عملیاتی



بازده دارایی‌ها (ROI)



بازده حقوق صاحبان سهام (ROE)



۷- سرمایه گذاری در بازار سرمایه:

جدول ذیل شامل سبد سهام شرکت و شرکت تابعه آن (شرکت خدمات انفورماتیک کیش) می باشد.

جدول سرمایه گذاری در بازار سرمایه

گروه صنعت	بهای تمام شده	ارزش بازار (۸۴/۱۲/۳۰)
وسائل نقلیه موتوری	۱۳,۴۵۲	۱۱,۰۸۱
واسطه گریهای مالی	۵۰,۶۸۴	۴۳,۱۴۳
ماشین آلات و تجهیزات	۲۶,۶۴۰	۲۴,۱۵۴
ساخت محصولات شیمیایی	۲۱,۶۱۹	۱۷,۱۵۶
محصولات فلزی فابریکی بجز ماشین	۲۹,۶۳۱	۲۳,۶۲۹
محصولات کانی غیر فلزی	۱۱,۹۲۲	۴,۹۹۵
ساختمان	۲,۶۷۹	۲,۳۵۷
سیمان	۸۰,۰۲۰	۸۴,۶۹۳
جمع	۲۳۶,۶۴۷	۲۱۱,۲۰۸

۸- سرمایه گذاری بلند مدت در سایر شرکتها

ترکیب و درصد سرمایه گذاری عمده در سایر شرکتها به شرح ذیل می باشد:
سود حاصل از سرمایه گذاری های ذیل در سال مالی ۱۳۸۳ بالغ بر ۱۲۹,۶۳۷ میلیون ریال بوده است که در سال ۱۳۸۴ سود حاصل از این محل بالغ بر ۲۰۳,۹۳۴ میلیون ریال می باشد.

نام شرکت	نوع فعالیت	درصد سرمایه گذاری	قیمت تمام شده (میلیون ریال)
شرکت خدمات انفورماتیک کیش	انفورماتیک	٪۹۹/۹	۹۹۹/۹۹
شرکت داده ورزی فرادیس	انفورماتیک	٪۹۹/۹	۴۹۹/۹۹
شرکت تجهیزات به پرداز	انفورماتیک	٪۳۹/۹	۱۲۰
شرکت فرادیس کیش	انفورماتیک	٪۱۴/۷	۷۳
شرکت داده ورزی سداد	انفورماتیک	٪۲۴	۲۴۰
شرکت مجتمع انفورماتیک کوثر	انفورماتیک	٪۱/۴	۱۹/۶
شرکت داده ورزی فرادیس البرز	انفورماتیک	٪۹۹/۹	۴۹۹/۹۹
شرکت تحقیقات صنایع انفورماتیک	انفورماتیک	٪۶/۲	۱۰۵
شرکت توسعه صنایع و صادرات فارس	انفورماتیک	--	۳۰۰
شرکت کارت اعتباری ایران کیش	انفورماتیک	٪۶	۱,۸۰۰
شرکت سرمایه گذاری ایرانیان	سرمایه گذاری	٪۳۰	۲۸۱,۹۹۹/۹۹
شرکت Epoka	انفورماتیک	٪۵۰	۳۹۰
جمع			۲۸۷,۰۴۸

بخش پنجم :

استراتژی و افقهای آتی

۱- پیش بینی سود عملکرد سال ۱۳۸۵:

ارقام به میلیون ریال می باشد	عملکرد ۱۳۸۳	عملکرد ۱۳۸۴	درصدتغییرات نسبت به سال ۱۳۸۳	پیش بینی عملکرد ۱۳۸۵	درصدتغییرات نسبت به سال ۱۳۸۴
درآمد حاصل از فروش کالا و خدمات	۴۹۸,۱۰۱	۹۴۹,۱۸۲	٪۹۱	۷۶۳,۸۲۶	-٪۲۰
بهای تمام شده کالای فروش رفته و خدمات	(۲۳۷,۴۹۶)	(۷۰۲,۳۵۰)	٪۲۰۹	(۴۵۲,۷۷۲)	-٪۳۶
سود (زیان) ناخالص	۲۷۰,۶۰۵	۲۴۶,۸۳۲	-٪۹	۳۱۱,۰۵۴	٪۲۶
هزینه های عمومی و اداری	(۱۰,۹۴۶)	(۱۷,۱۴۵)	٪۵۷	(۱۳,۰۱۴)	-٪۲۴
سود (زیان) عملیاتی	۲۵۹,۶۵۹	۲۲۹,۶۸۷	-٪۱۲	۲۹۸,۰۴۰	٪۳۰
هزینه های مالی	(۴۵۰)	(۱,۰۹۷)	٪۱۴۴	(۱,۲۰۰)	٪۹
درآمد حاصل از سرمایه گذاری (شرکتهای تابعه)*	۱۳۹,۶۶۱	۲۳۷,۶۷۹	٪۵۷	۲۶۰,۰۰۰	٪۲۷
خالص سایر درآمدها (هزینه های متفرقه)**	۸,۷۹۶	۳۱,۵۴۶	٪۶۴۲	۰	-٪۱۰۰
سود قبل از کسر مالیات	۳۹۷,۶۶۶	۴۹۷,۸۱۵	٪۲۵	۵۵۶,۸۴۰	٪۱۲
مالیات بر درآمد				۶۰,۰۰۰	
سودخالص	۳۹۷,۶۶۶	۴۹۷,۸۱۵	٪۲۵	۴۹۶,۸۴۰	٪۱۲
نسبت سود خالص به فروش	٪۸۰	٪۵۲		٪۶۵	
تعداد سهام شرکت - به هزار سهم	۲۵۰,۰۰۰	۲۵۰,۰۰۰		۲۵۰,۰۰۰	
سود خالص هر سهم به ریال	۱,۵۹۱	۱,۹۹۱		۱,۹۸۷	

* مبلغ ذکر شده برای سال ۸۴، آن بخش از سود عملکرد سال ۸۴ شرکت خدمات انفورماتیک کیش و شرکت فرادیس البرز (شرکتهای تابعه) خواهد بود که تحت عنوان سود سهام پیشنهادی تقسیم خواهد گردید و در شرکت اصلی تحت سرفصل درآمد حاصل از سرمایه گذاری ذکر خواهد شد.

** مبلغ مذکور شامل ۲۰,۱۷۲ میلیون ریال سود سپرده اوراق مشارکت و ۶,۹۱۱ میلیون ریال سود سهام و سود حاصل از فروش سهام شرکتهای پذیرفته شده در بورس و ۴,۴۶۳ میلیون ریال سایر موارد می باشد که نسبت به سال ۸۳ افزایش قابل توجه ای داشته است.

۲- برنامه ها و پروژه های آتی شرکت

علاوه بر ادامه فعالیت های ذکر شده جاری در بانک ها و گسترش این فعالیت ها به بانک های دیگر که خود بازار گسترده ای می باشد، مطابق مطالعات و برنامه های پیش بینی شده ، شرکت در نظر دارد تا در چند زمینه جدید و بکر، اما مرتبط با تخصص و دانش فنی شرکت فعالیت های خود را گسترش دهد .

اعضای هیات مدیره	سمت
ذبیح اله خزائی	نائب رئیس هیئت مدیره
پرویز مقدسی	رئیس هیئت مدیره
مسیح قائمیان	مدیر عامل
غلامعلی کامیاب	عضو هیئت مدیره
مهران شریفی	عضو هیئت مدیره